

Columna1	FUGAS DE AGUA	DESPERDICIO EN M3
IXTLAHUACAN	17	85
AGUILILLAS	8	40
BUENAVISTA	7	35
CEDROS	3	15
LUIS GARCIA	6	30
LA CAÑADA	4	20
EL AGUACATE	0	0
SANTA ROSA	1	5
PUERTA DEL SOL	3	15
HUERTA VIEJA	4	20
ATEQUIZA	34	171
EL RODEO	10	50
GIRASOLES	4	20
LA CAPILLA	5	25
LA MISERIA	0	0
OLIVOS I	2	10
OLIVOS II	10	50
REAL DEL LAGO	2	10
RESIDENCIAL LA CAPILLA	0	0
RINCONADA LAS LOMAS	0	0
SABINOS I	2	10
SABINOS II	0	0
SABINOS III	1	5
SABINOS IV	4	20
EL SACRIFICIO	1	5
	128	641

<b>TOTAL DE FUGAS ANUAL</b>	<b>738</b>
<b>TOTAL DE M3</b>	<b>1846.5</b>
<b>TOTAL DE SERVICIO A POZOS</b>	<b>59</b>
<b>TOTAL DE SERVICIO DE DRENAJE</b>	<b>151</b>

GRAFICAS agua	2024
ENERO	128
FEBRERO	35
MARZO	50
ABRIL	80
MAYO	62
JUNIO	111
JULIO	117
AGOSTO	121
SEPTIEMBRE	34
OCTUBRE	
NOVIEMBRE	
DICIEMBRE	

GRAFICAS DRENAJE	2024
ENERO	28
FEBRERO	20
MARZO	23
ABRIL	55
MAYO	20
JUNIO	15
JULIO	43
AGOSTO	38
SEPTIEMBRE	26
OCTUBRE	
NOVIEMBRE	
DICIEMBRE	

GRAFICAS	2024
ENERO	26
FEBRERO	21
MARZO	33
ABRIL	40
MAYO	49
JUNIO	12
JULIO	12
AGOSTO	15
SEPTIEMBRE	18
OCTUBRE	
NOVIEMBRE	
DICIEMBRE	

GRAFICAS	LITROS 2024
ENERO	641
FEBRERO	175
MARZO	250
ABRIL	401

MAYO	310
JUNIO	585
JULIO	585
AGOSTO	606
SEPTIEMBRE	170
OCTUBRE	
NOVIEMBRE	
DICIEMBRE	
<b>TOTAL</b>	

GRAFICAS

LITROS

ENERO	350,000
FEBRERO	420,000
MARZO	460,000
ABRIL	480,000
MAYO	480,000
JUNIO	500,000
JULIO	180,000
AGOSTO	120,000
SEPTIEMBRE	190,000
OCTUBRE	250,000
NOVIEMBRE	290,000
DICIEMBRE	150,000
<b>TOTAL</b>	<b>3,870,000</b>

ENERO			
SERVICIO A POZOS, CARCAMOS	DRENAJE	PIPAS	TOMAS CLANDESTINAS
3	1		
0	2		
2	3		
0	1		
1	1		
2	1		
0	1		
0	1		
0	1		
0	2		
1	3		
2	5		
0	1		
1	2		
0	1		
0	1		
0	1		
0	0		
0	0		
0	0		
0	0		
0	0		
1	0		
0	0		
0	0		
13	28	0	0

**2023**

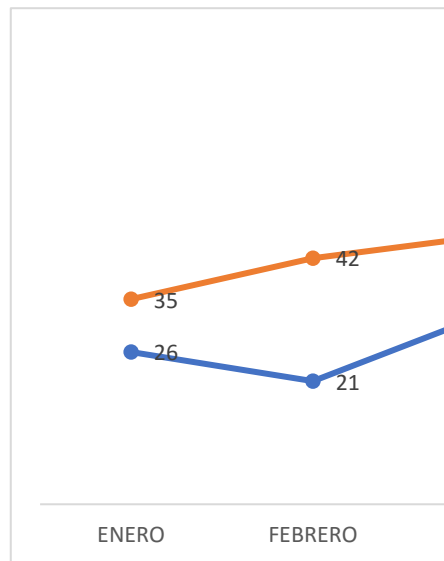
- 105
- 78
- 43
- 51
- 39
- 48
- 63
- 128
- 81
- 82
- 60
- 74

**2023**

31  
31  
40  
21  
35  
34  
42  
58  
41  
31  
35  
28


**2023**

35  
42  
46  
48  
48  
50  
18  
12  
19  
25  
29  
15

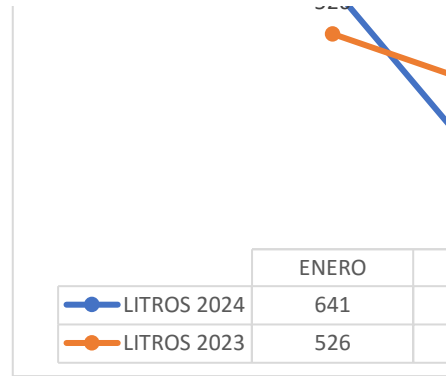


**LITROS 2023**

526  
391  
215  
255

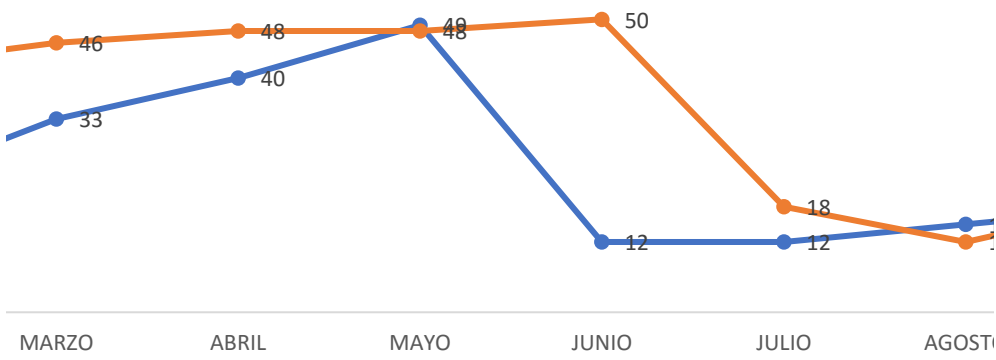


195  
240  
315  
641  
405  
410  
300  
371  
**4264**



DENUNCIA PRESENTADA	FUGAS DE AGUA2	DESPERDICIO EN M33
	4	20
	2	10
	2	10
	2	10
	3	15
	1	5
	0	0
	0	0
	1	5
	2	10
	4	20
	4	20
	1	5
	3	15
	0	0
	1	5
	2	10
	1	5
	0	0
	0	0
	1	5
	0	0
	0	0
	1	5
	0	0
	0	0
	1	5
	0	0
0	35	175

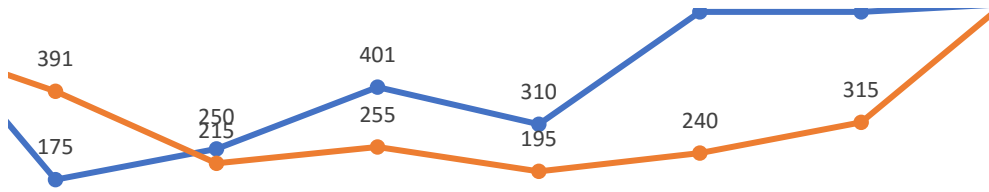
### PIPAS REPORTE MENSUAL 2024



### PIPAS REPORTE ANUAL FEBRERO 2023

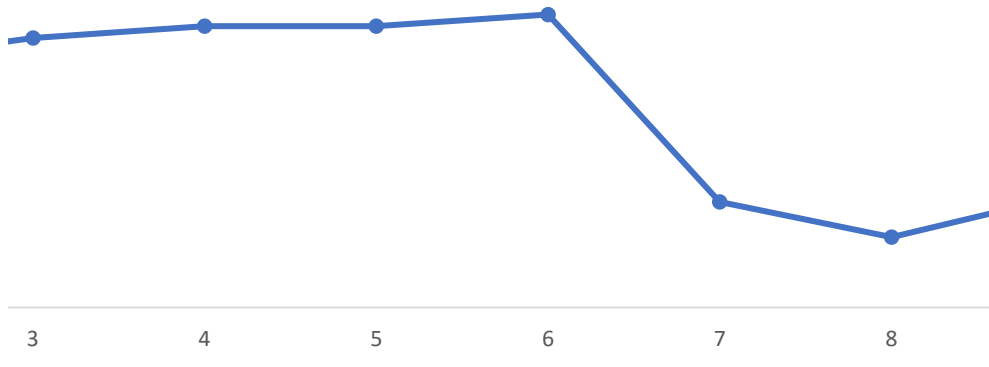






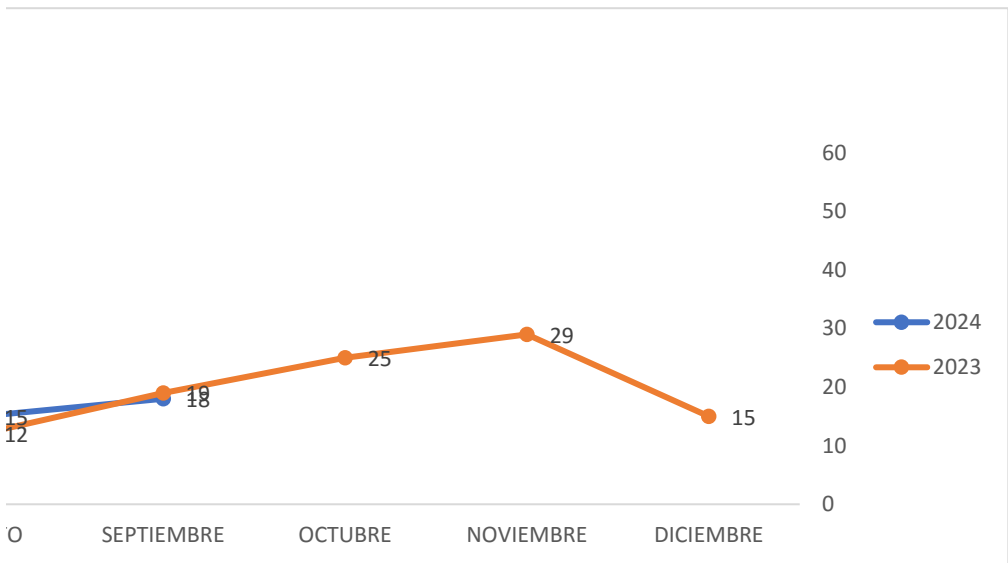
FEBRERO	MARZO	ABRIL	MAYO	JUNIO	JULIO	A
175	250	401	310	585	585	
391	215	255	195	240	315	

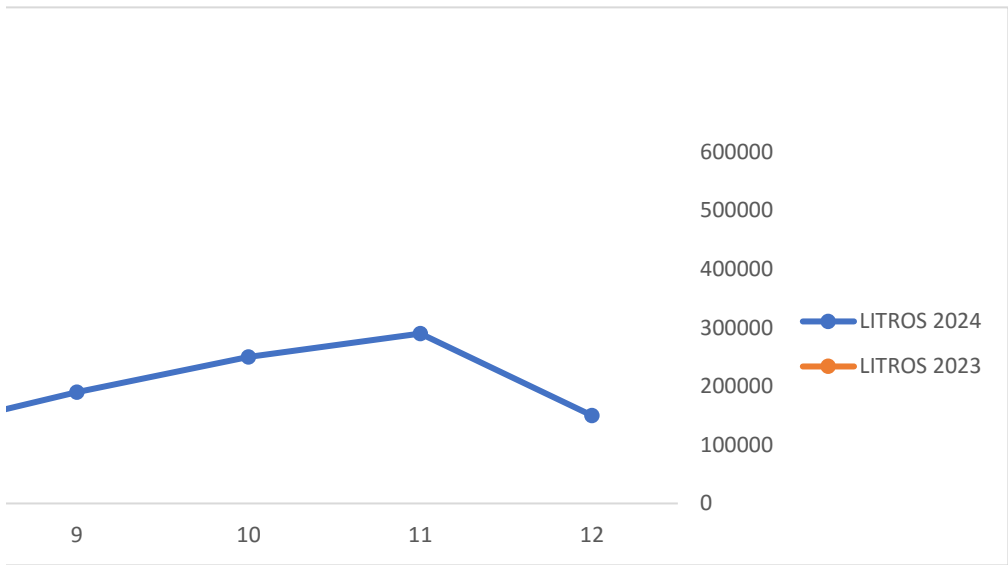
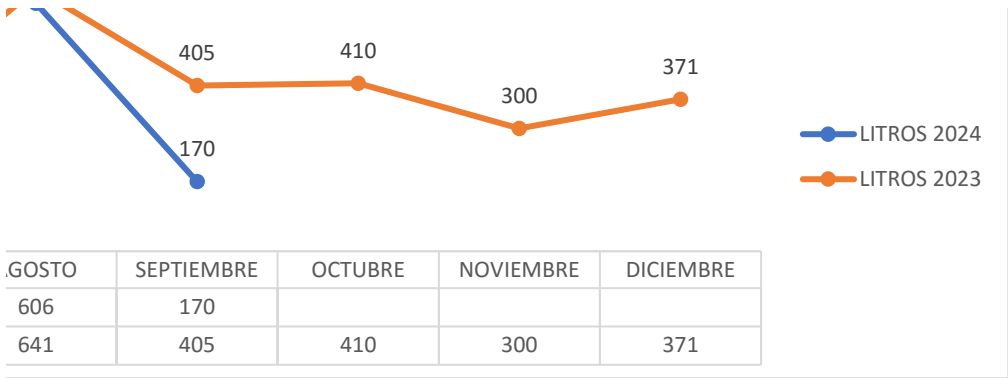
### LITROS REPORTE ANUAL FEBRERO 2023



FEBRERO

SERVICIO A POZOS, CARCAMOS <sup>4</sup>	DRENAJES <sup>5</sup>	PIPAS <sup>6</sup>	TOMAS CLANDESTINAS <sup>7</sup>
5	3		
0	2		
4	0		
1	1		
2	1		
0	3		
0	1		
2	1		
0	1		
1	1		
1	0		
1	1		
1	2		
0	1		
0	0		
0	1		
0	5		
0	3		
0	1		
2	3		
0	2		
0	1		
2	5		
0	3		
2	2		
24	44	0	0





DENUNCIA PRESENTADA <sup>8</sup>	FUGAS DE AGUA <sup>9</sup>	DESPERDICIO EN M <sup>3</sup> <sup>10</sup>	DRENAJE <sup>11</sup>
	18	90	2
	10	50	1
	3	15	0
	2	10	0
	2	10	0
	0	0	0
	0	0	0
	1	5	1
	0	0	0
	1	5	0
	9	45	0
	0	0	0
	0	0	0
	2	10	4
	0	0	0
	0	0	1
	2	10	3
	0	0	0
	0	0	2
	0	0	1
	0	0	1
	0	0	2
	0	0	4
	0	0	1
	0	0	1
0	50	250	24





MARZO

SERVICIO A POZOS, CARCAMOS12

PIPAS13

TOMAS CLANDESTINAS14

1

0

0

1

1

1

0

2

0

0

3

1

0

0

0

0

1

0

0

1

0

1

1

0

1

15

0

0







DENUNCIA PRESENTADA <sup>15</sup>	FUGAS DE AGUA <sup>16</sup>	DESPERDICIO EN M3 <sup>17</sup>	DRENAJE <sup>18</sup>
	10	50	3
	1	5	2
	8	40	1
	3	15	2
	8	40	3
	1	5	1
	0	0	1
	2	10	0
	0	0	0
	3	15	2
	25	126	8
	2	10	3
	1	5	2
	6	30	1
	0	0	1
	2	10	2
	1	5	7
	0	0	1
	0	0	0
	0	0	3
	3	15	1
	1	5	3
	2	10	4
	0	0	2
	1	5	2
0	80	401	55













MAYO		
FUGAS DE AGUA <sup>22</sup>	DESPERDICIO EN M <sup>3</sup> <sup>23</sup>	TOMAS CLANDESTINAS <sup>24</sup>
8	40	1
15	75	0
3	15	1
3	15	0
7	35	0
1	5	0
0	0	0
0	0	0
0	0	0
0	0	0
9	45	3
1	5	1
1	5	0
2	10	1
0	0	0
0	0	2
7	35	2
0	0	2
0	0	0
0	0	1
0	0	1
0	0	1
1	5	1
2	10	2
2	10	1
62	310	20





DENUNCIA PRESENTADA <sup>25</sup>	FUGAS DE AGUA <sup>26</sup>	DESPERDICIO EN M <sup>3</sup> <sup>27</sup>
	10	50
	12	60
	5	25
	8	40
	10	50
	4	20
	3	15
	1	5
	2	10
	6	30
	9	45
	2	10
	2	10
	5	25
	3	15
	2	10
	9	45
	3	15
	2	10
	5	25
	2	10
	1	5
	1	5
	2	10
	2	10
0	111	555





JUNIO		
TOMAS CLANDESTINAS <sup>28</sup>	DENUNCIA PRESENTADA <sup>29</sup>	FUGAS DE AGUA <sup>30</sup>
		8
		12
		8
		8
		9
		5
		3
		2
		3
		1
		19
		3
		2
		2
		5
		2
		2
		3
		3
		5
		1
		3
		3
		2
		3
0	0	117







JULIO

DESPERDICIO EN M331	PIPAS DE AGUA	TOMAS CLANDESTINAS32
40	10	
60	2	
40	0	
40		
45		
25		
15		
10		
15		
5		
95		
15		
10		
10		
25		
10		
10		
15		
15		
25		
5		
15		
15		
10		
15		
585	12	0





DENUNCIA PRESENTADA <sup>33</sup>	FUGAS DE AGUA <sup>34</sup>	DESPERDICIO EN M <sup>3</sup> <sup>35</sup>
	18	90
	10	50
	8	40
	10	50
	7	35
	4	20
	3	15
	1	5
	2	10
	2	10
	36	181
	3	15
	0	0
	4	20
	3	15
	4	20
	3	15
	0	0
	0	0
	0	0
	1	5
	2	10
	0	0
	0	0
	0	0
0	121	606





AGOSTO

PIPAS DE AGUA<sup>2</sup>

TOMAS CLANDESTINAS<sup>36</sup>

DENUNCIA PRESENTADA<sup>37</sup>

21

3

0

0







SEPTIEMBRE		
FUGAS DE AGUA38	DESPERDICIO EN M339	DRENAJE2
2	10	3
0	0	1
11	55	1
1	5	0
1	5	0
2	10	1
0	0	0
1	5	1
0	0	0
0	0	0
7	35	11
1	5	0
1	5	0
1	5	0
0	0	0
2	10	2
4	20	3
0	0	0
0	0	0
0	0	0
0	0	1
0	0	0
0	0	1
0	0	1
0	0	0
34	170	26



















NOVIEMBRE

FUGAS DE AGUA46	DESPERDICIO EN M347	TOMAS CLANDESTINAS48
0	0	0













